


# VSGX860MN

Material del fregadero	Granito
Tipología	Cubeta de composite
Número de cubetas	1
Código EAN	8017709311735



## Estética

				
Estética	Universal	Logo	Insertado	
Color	Negro	Otros colores disponibles	Cemento / Concrete	
Serie	Quadra	Agujero para grifo / Agujero para grifo precortado	Preparado	
Tipo de instalación	Estándar			

	Tipología cubeta	Dimensiones cubeta , L x P x A (mm)	Profundidad cubeta (mm)	Radio angular cubeta	Rebosadero cubeta	Posición descarga cubeta	Dimensión descarga cubeta
Cubeta der	Rayada	796 x 386 x 215	215	6	Sí, alineado	De pared	3.5"

## Características técnicas



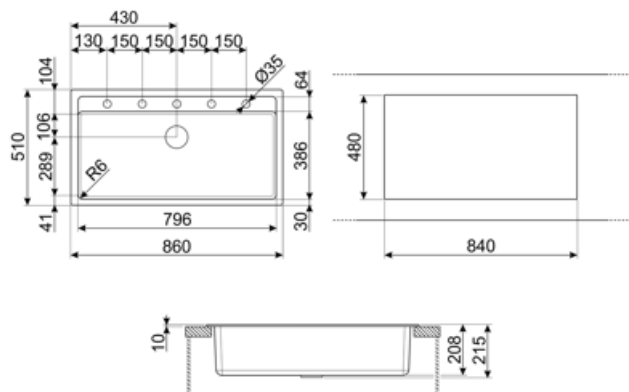
<b>Characteristics composite material</b>	Cubeta, Fácil de limpiar, Sifón con conexión para lavavajillas, Resistente al choque térmico, Ganchos montaje, Junta, UV Resistant	<b>Medida mueble empotrable</b>	90 cm
<b>Profundidad almacenamiento (mm)</b>	5	<b>Orificio mezclador</b>	1
<b>Dimensiones del producto (mm)</b>	215x860x510 mm	<b>Diámetro del orificio del grifo</b>	35 mm
		<b>Número de ganchos</b>	8
		<b>Tipología ganchos</b>	Estándar

Dimensiones hueco instalación sobre encimera (mm) 840 x 480 mm

Altura desde encimera de la cocina 10 mm

## Equipo accesorios incluidos

Equipo accesorios montaje	Cubeta, Sifón con conexión para lavavajillas, Ganchos montaje	Tapón acero válvula con cestillo	Sí
Escurreedor de pasta	Sí	Black HPL chopping board	Sí



## Accesorios Compatible



### CB25MN

Single HPE chopping board to fit minimum radius bowls, black matt, measures 250 x 410 H 12 mm, dishwasher safe



### COL19H

St/Steel colander to fit MINIMUM radius mm bowl, measures 200 x 410 x 100 mm



### KITDSQ

Soap dispenser chrome finishing with square knob 40x40 mm



### KITFD075

Waste disposal 0,75 HP, Motor: 1/2 horsepower, Fits all sinks with 3 1/2" waste outlet



### COL19

St/Steel colander to fit MINIMUM radius mm bowl, measures 200 x 410 x 26 mm



### COL36

St/steel colander for MINIMUM radius bowls, measures 370 x 410 x 30 mm



### KITFD050

Triturador de residuos 0,5 HP, Motor: 1/2 caballo de potencia, Se adapta a todos los fregaderos con salida de residuos de 3 1/2



### KITFD100

Waste disposal 1 HP, Motor: 1/2 horsepower, Fits all sinks with 3 1/2" waste outlet

## Productos alternativos

---

VSGX860CT











Color: Cemento



---

## Symbols glossary

---

	Antibacterial		Antiscratch
	Tamaño del mueble base: Se requiere el tamaño del gabinete base para la instalación del fregadero.		Indica la profundidad de la cubeta del fregadero
	Estándar: método de instalación, que se adapta fácilmente a cualquier tipo de cocina.		Resistente al choque térmico
	High temperatures resistant		Impact resistant
	Fácil de limpiar		UV protection, does not fade over time.