

# KSGT64BLV

Familia	Campana
Tipo Campana	Integrada en grupo
Diseño	A scomparsa
Filtración	Extracción
Control electrónico	Sí
Material	Acero inoxidable
Tipo de inox	Cepillado
Código EAN	8017709359775
Ancho	60 cm
Estética	Universal
Color	Negro mate
Acabado	Satinado
Logo	Embutido








## Mandos



Regulación de mandos	Control táctil retroiluminado	Pantalla	Sí
Color Led	Blanco		

## Programas/Funciones

N.º de velocidades	3
Velocidad intensiva	
Función purificación 24 hs	
Opciones de programación tiempo	
Auto-vent 2.0	
V-Condense System PRO	

## Características técnicas



Nº de Luces	2	Nº de Filtros	2
Tipo de Luz	LED	Filtros antigrasa	Acero inoxidable
Potencia luz	6 W	Indicador cambio de filtros	Sí
Intensidad de luz regulable	Sí		

Light color temperature range 2700 - 4000 K

Capacidad máxima de aspiración en modalidad libre (P0) 780 m<sup>3</sup>/h

Potencia motor 230 W

Diámetro embocadura motor 150 mm

Distancia mínima de la encimera de gas 650 mm

Distancia mínima de la encimera eléctrica 500 mm

Válvula de retención Sí

	Capacidad de aspiración (IEC 61591) [m <sup>3</sup> /h]	Rumorosidad (IEC 60704-2-13) [dBA]
Velocidad 1	235	48
Velocidad 2	418	62
Velocidad 3	574	68
Velocidad intensiva	626	70

## Prestaciones/Etiqueta energética



Consumo anual (AEChood) 53 kWh/a

Clase eficiencia energética (EEC) A

Eficiencia Fluidodinámica (FDE) 30,8

Clase de eficiencia fluido dinámico (FDEC) A

Clase de eficiencia de iluminación (LE) 51 lux/W

Eficiencia de iluminación (LEC) A

Eficiencia de filtrado de grasa (GFE) 81,3 %

Clase de eficiencia de filtrado de grasa (GFEC) C

Flujo de aire a la velocidad mínima (Qmin) 308 m<sup>3</sup>/h

Flujo de aire a la máxima potencia (Qmax) 653 m<sup>3</sup>/h

Flujo de aire en posición reforzada (Qboost) 777 m<sup>3</sup>/h

Emisiones sonoras en el aire ponderadas por el valor A en su ajuste mínimo de utilización normal: (SPEmin) 48 dBA

Emisiones sonoras en el aire ponderadas por el valor A en su ajuste máximo de utilización normal: (SPEmax) 66 dBA

Emisiones sonoras en el aire ponderadas por el valor A en posición ultrarrápida o reforzada: (SPEboost) 68 dBA

Factor aumento de tiempo (F) 0,9

Índice de eficiencia energética primera cavidad 52,2

Caudal de aire medido en el mejor punto de eficiencia (Qbep) 379 m<sup>3</sup>/h

Presión de aire medida en el mejor punto de eficiencia (Qbep) 447 Pa

Entrada de potencia eléctrica medida en el mejor punto de eficiencia (Wbep) 152,6 W

Potencia normal sistema de luz (Wl) 3,6 W

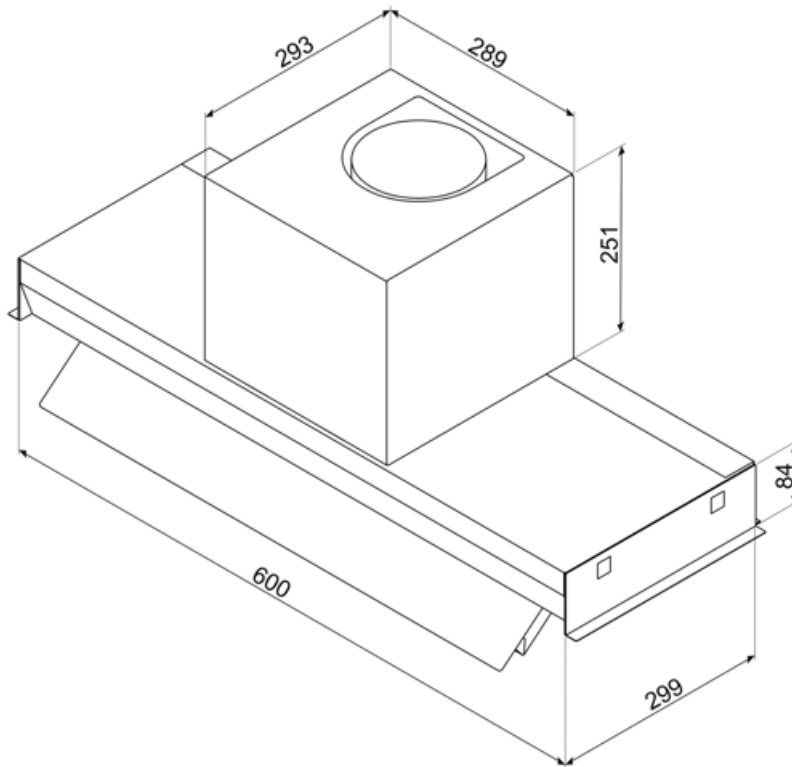
Iluminación media sobre la superficie de cocción 183 lux

Nivel de potencia acústica más alta (Lwa) 66 dBA

## Conexión eléctrica

Tensión 220-240 V  
Frecuencia (Hz) 50-60 Hz

Longitud del cable de alimentación 1500 mm  
Enchufe No



---

## Accesorios Compatible

---















KITFC6V



KITFC6VR

## Symbols glossary

-  Cambio de aire 24 h: la función de renovación de aire de 24 h crea una recirculación continua de aire, activando el motor a la velocidad mínima con una succión de 10 min. cada hora durante 24 horas.
-  Energy efficiency class A
-  Pantalla LED: para optimizar el rendimiento y simplificar el uso del aparato tanto como sea posible, algunas lavadoras y refrigeradores están equipados con una pantalla LED que le permite ver el estado operativo del producto.
-  Luz: las campanas están equipadas con lámparas LED. La luz se puede encender independientemente del ventilador de succión y, por lo tanto, permite que se ilumine la superficie de trabajo.
-  Connection between hob and hood
-  Tunable white from warm to cold.
-  Filtros de grasa: los filtros de grasa purifican el aire de las grasas de cocción. Son fácilmente extraíbles para su limpieza periódica.
-  Apagado automático: la opción de apagado automático le permite programar el tiempo de desactivación de la campana, que continuará purificando el aire hasta que se apague automáticamente.
-  Señal luminosa: se enciende una señal luminosa cuando es necesario reemplazar los filtros de carbón activado.
-  Función Turbo: La función Turbo le permite operar la campana a la máxima potencia, para acelerar la eliminación de olores más persistentes.
-  Dimmering Lights
-  V-Condense System is a system that avoids the drips of condensation that you could show up on the hood within certain circumstance of use.